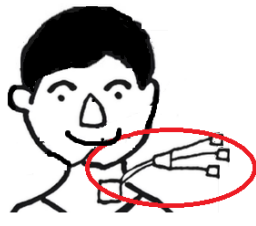

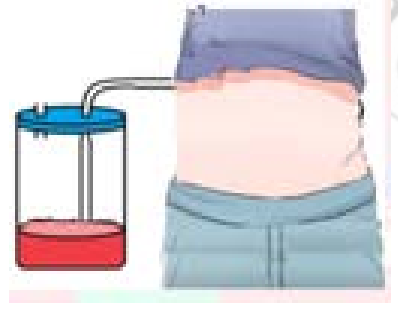
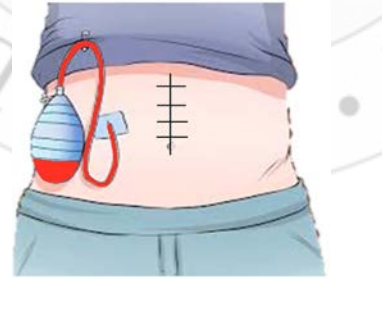
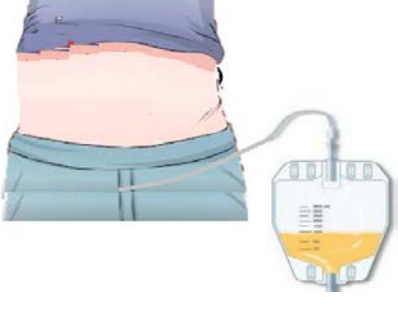


# 外科手術後介紹須知

親愛的病友及家屬您好：希望藉此單張讓您更瞭解整個手術後所需面對的各種問題，讓我們陪伴及幫助您共同渡過此過程，早日恢復健康。

## 手術後管路介紹

<p>氣管內管(呼吸管) (放在口腔或鼻腔)</p>	<p>中心靜脈管 (放在脖子或鼠蹊)</p>	<p>鼻胃管 (放在鼻腔)</p>	<p>頭部引流管 (放在頭部)</p>
 <p>幫助呼吸 暫時無法說話</p>	 <p>滴注點滴 藥物或營養劑</p>	 <p>引流胃液或 氣體及灌食</p>	 <p>引流腦脊髓液 血水及監測腦壓</p>

<p>胸部引流管</p>	<p>腹部引流管</p>	<p>尿管</p>
		
<p>引流開刀後胸腔內的 血水</p>	<p>引流開刀後腹腔內的 血水</p>	<p>監測尿量，會有想解尿 感覺是正常現象</p>



國立成功大學醫學院附設醫院

關心您


# 注意事項

 <p>溝通圖卡 喉嚨痛 喝水</p>	 <p>2月 18 星期一 正月初九日</p>	
<p><b>溝通方式</b></p> <ul style="list-style-type: none"> <li>*溝通圖卡</li> <li>*寫字</li> <li>*手機或平板打字</li> <li>*點頭及搖頭</li> </ul>	<p><b>時間/日期</b></p> <p>病室內設有時鐘、日曆、電視、收音機等配置</p>	<p><b>疼痛</b></p> <p>護理師會定時評估疼痛指數，並依醫師指示給予止痛劑</p>

	<p>乒乓球手套</p> 	<p>護肘</p> 	<p>約束帶</p> 
<p><b>*身上的管子都“非常非常重要”，千萬不能自己拔掉，不然會對自己造成傷害，為了您的安全，必要時會保護約束</b></p>			

術前環境介紹影片

【國語版】 【台語版】



製作單位：外科加護病房  
製作日期：110.09.27  
修訂日期：111.09  
護理部編碼：21-1-010



國立成功大學醫學院附設醫院

關心您